

Retail Floor Planner

Release 2021

December 17, 2020

Inhoudsopgave

- Merchandising
 - Aanpassen breedte geplaatste Presentatiegroepen
 - InfoBox “Negeer Pad”
 - Winkel achtergrond afbeelding
- Winkelindelingen Openen / Opslaan
 - Winkelindelingen opslaan in de **Retail Merchandising Center** database
 - Winkelindelingen openen vanuit de **Retail Merchandising Center** database
- Importeren van gegevens
 - Hoofd- & kleine letters mixen
 - Aangepaste Merchandise Section Import template

Inhoudsopgave

- Analyse & Optimalisatie
 - Volgorde van de velden Rendement and Gemiddelde Voorraad
 - Evaluatie crash
 - Highlight aanpassingen
- Gebruikersvriendelijkheid
 - Ongeplaatste Presentatiegroepen verwijderen bij opslaan
 - Tabellen scrollen met het muis wiel
 - Nieuwe layout Winkel dialoog
 - Alle dialogen gecontroleerd op een correcte tab volgorde
 - Presentatiegroepen Lijst <Afsluiten> knop

Inhoudsopgave

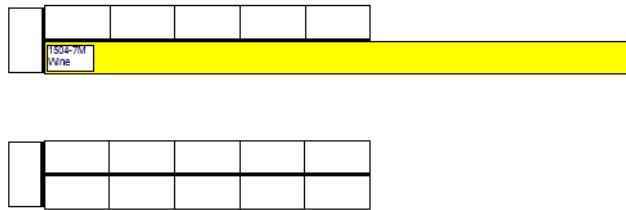
- Diversen
 - Tracking gegevens in de Winkel dialoog
 - InfoBox afbeeldingen tonen direct na openen
 - Winkel achtergrond afbeeldingen tonen direct na openen
 - Crashende lijsten
 - Presentatiegroepen Plaatsen dialoog
 - Bruto Marge velden in de Presentatiegroepen lijst

Sectie 1.

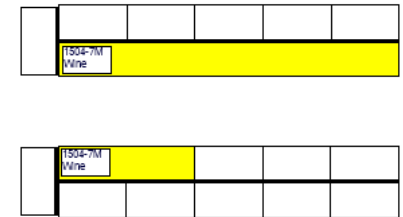
MERCHANDISING

Merchandising

- Als voor de onderliggende Stelling een Segment Breedte is gedefinieerd, kan de gebruiker nu snel de breedte van de geplaatste Presentatiegroep aanpassen
 - Ken met de toetsen 1 t/m 9, + en -, en de pijltjestoetsen het aantal segmenten toe
 - Vooral handig als Presentatiegroepen gesplitst moeten worden over meerdere stellingen



Plaats de muis op de Presentatiegroep en druk op <5> om op de eerste gondola 5 meter te plaatsen. <Ctrl> versleep naar de andere gondola om de Presentatiegroep te kopiëren. Dan druk op <2> om daar 2 meter te plaatsen.

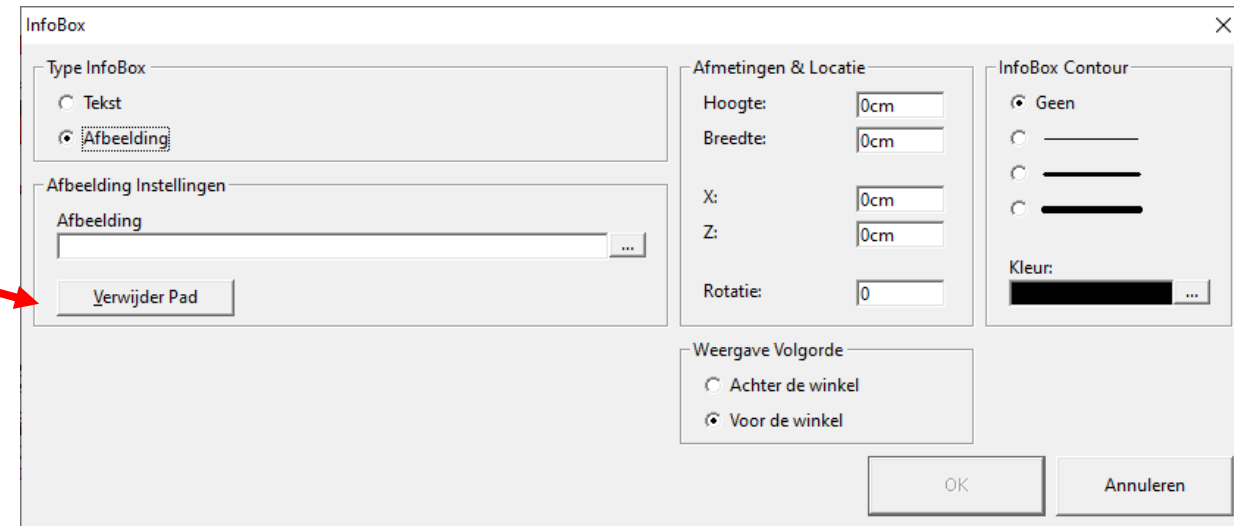
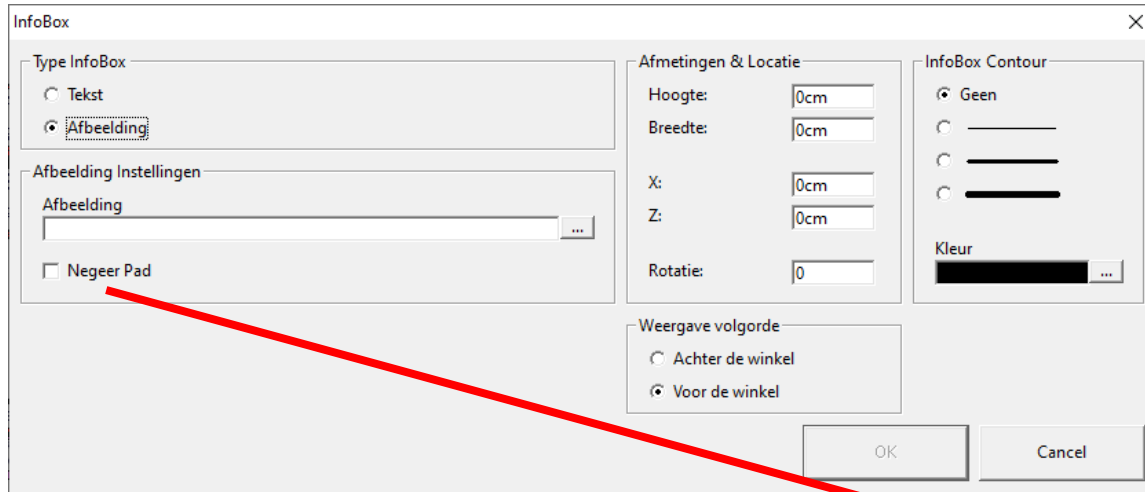


- Dit werkt op de volgende stelling types
 - Alle types Gondola met 2 koppen (beide “gangpaden”, niet de kopstellingen)
 - Enkelzijdige Stelling
 - Verkoopoppervlak zonder rug



Merchandising

- De aanvink-optie “Negeer Pad” in de InfoBox dialoog was niet duidelijk en is daarom vervangen door een knop.



Merchandising

- We hebben dezelfde benadering geïmplementeerd voor de achtergrond afbeelding voor de winkel als voor InfoBox afbeeldingen
 - Optie om het pad te verwijderen
 - Standaard folder waar naar de afbeeldingen wordt gezocht

Winkel Kenmerken

Identificatie
ID: 058

Fysiek Kenmerken Tracking

Vorm & Afmetingen
Vorm: Rechthoek Rotatie: 0 graden Lengte A: 1300cm Lengte B: 3500cm
A B
Muur Dikte: 1cm Muur Kleur: ...

Achtergrond Afbeelding
[Field with file path and icons] Verwijder Pad

OK Annuleren

Opties

Internationaal Schappenplannen Bibliotheek Instellingen Database
Algemeen Label Instellingen Winkel Velden Presentatiegroep Velden

Bestandslocaties
Winkelindelingen: [Field with file path]
InfoBox Afbeeldingen: [Field with file path]
Winkel Achtergrond Afbeeldingen: [Field with file path]
Eigen Rapport sjablonen: [Field with file path]
Eigen Multi Winkelindeling Analyses sjablonen: [Field with file path]
Eigen PowerPoint sjablonen: [Field with file path]

Highlight & Evaluatie Opties
 Sluit ongeplaatste Productgroepen uit van analyses

Wat te doen met ongeplaatste Presentatiegroepen tijdens het opslaan
 Opslaan met de winkelindeling
 Vraag de gebruiker wat te doen
 Verwijder voor het opslaan van de winkelindeling

OK Annuleren

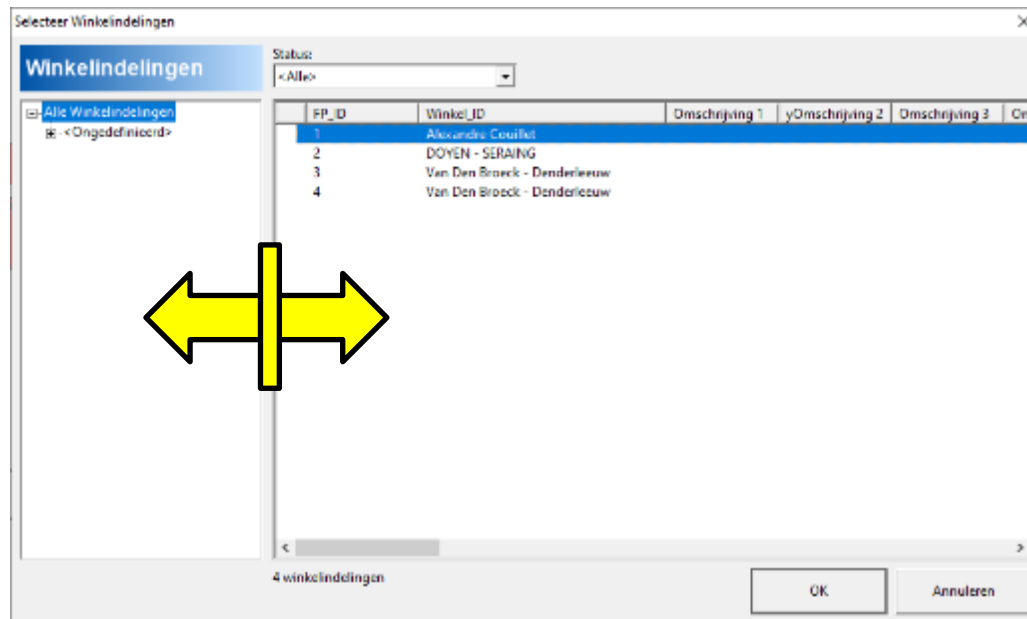


Sectie 2.

WINKELINDELINGEN OPENEN / OPSLAAN

Winkelindelingen Openen / Opslaan

- Het opslaan van een winkelindeling in een **Retail Merchandising Center** database is nu tot wel 85% sneller geworden
- De dialoog om winkelindelingen vanuit de **Retail Merchandising Center** database te openen biedt de gebruiker nu de optie om de verdeling van de ruimte tussen de hiërarchie en de winkelindeling details aan te passen



Sectie 3.

IMPORTEREN VAN GEGEVENS

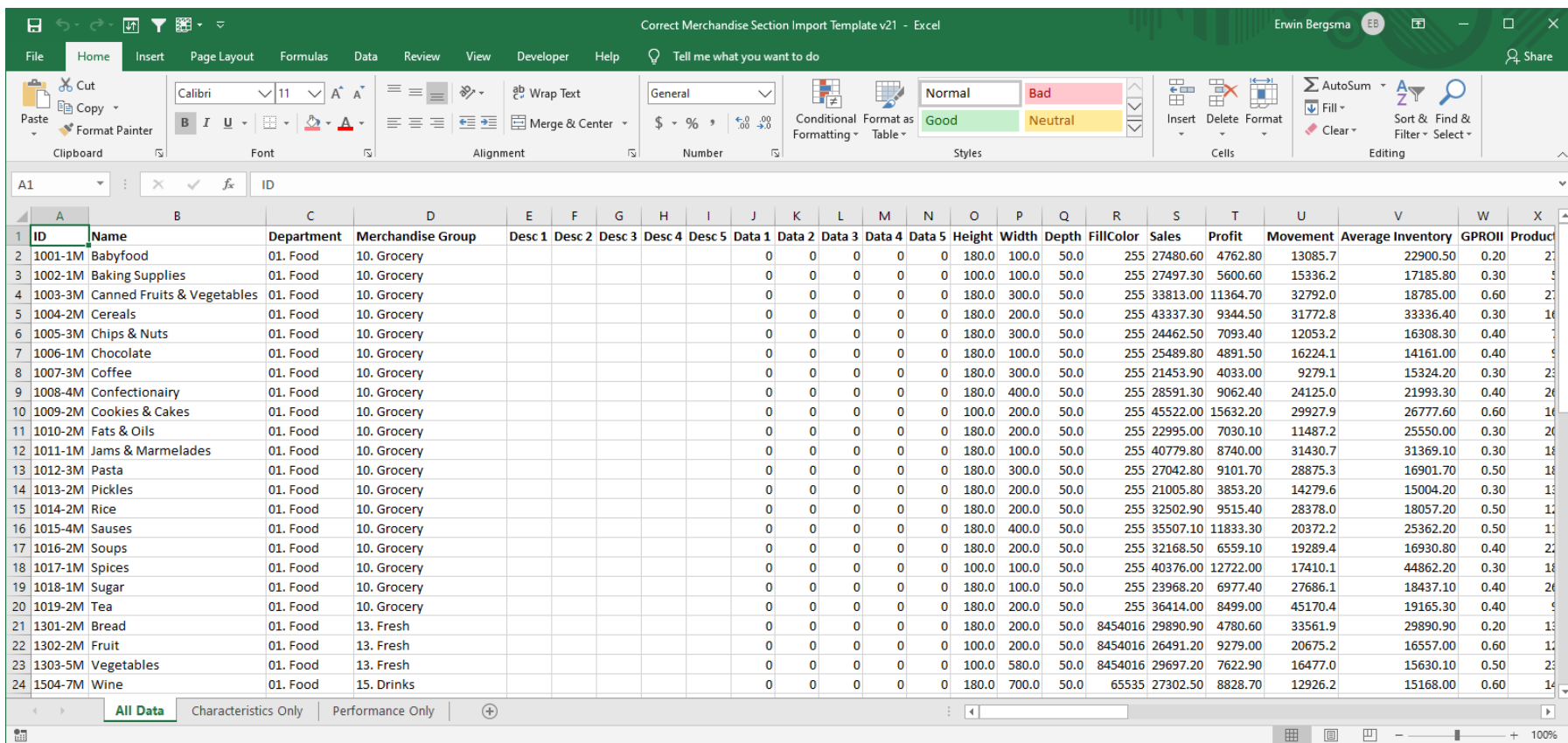
Importeren van gegevens

- Als de gebruiker (een deel van) de Presentatiegroep code veranderde van kleine letters naar hoofdletters, kon Retail Floor Planner de gegevens nog wel koppelen, maar werden de velden Aantal Locaties, Totale Breedte en de ruimte velden niet opnieuw berekend
 - Dit leidde tot fouten en mogelijk een crash van de software en is daarom aangepast



Importeren van gegevens

- In de template voor het inlezen van Presentatiegroep gegevens stonden een paar kolommen teveel, waardoor de gegevens in nieuwe velden niet correct ingelezen werden. Dit is gecorrigeerd.



Correct Merchandise Section Import Template v21 - Excel

Erwin Bergsma

File Home Insert Page Layout Formulas Data Review View Developer Help

Clipboard Font Alignment Number Styles Cells Editing

ID	Name	Department	Merchandise Group	Desc 1	Desc 2	Desc 3	Desc 4	Desc 5	Data 1	Data 2	Data 3	Data 4	Data 5	Height	Width	Depth	FillColor	Sales	Profit	Movement	Average Inventory	GPROII	Product
1	1001-1M	Babyfood	01. Food	10. Grocery					0	0	0	0	0	180.0	100.0	50.0	255	27480.60	4762.80	13085.7	22900.50	0.20	21
2	1002-1M	Baking Supplies	01. Food	10. Grocery					0	0	0	0	0	100.0	100.0	50.0	255	27497.30	5600.60	15336.2	17185.80	0.30	5
3	1003-3M	Canned Fruits & Vegetables	01. Food	10. Grocery					0	0	0	0	0	180.0	300.0	50.0	255	33813.00	11364.70	32792.0	18785.00	0.60	21
4	1004-2M	Cereals	01. Food	10. Grocery					0	0	0	0	0	180.0	200.0	50.0	255	43337.30	9344.50	31772.8	33336.40	0.30	14
5	1005-3M	Chips & Nuts	01. Food	10. Grocery					0	0	0	0	0	180.0	300.0	50.0	255	24462.50	7093.40	12053.2	16308.30	0.40	11
6	1006-1M	Chocolate	01. Food	10. Grocery					0	0	0	0	0	180.0	100.0	50.0	255	25489.80	4891.50	16224.1	14161.00	0.40	9
7	1007-3M	Coffee	01. Food	10. Grocery					0	0	0	0	0	180.0	300.0	50.0	255	21453.90	4033.00	9279.1	15324.20	0.30	23
8	1008-4M	Confectionairy	01. Food	10. Grocery					0	0	0	0	0	180.0	400.0	50.0	255	28591.30	9062.40	24125.0	21993.30	0.40	24
9	1009-2M	Cookies & Cakes	01. Food	10. Grocery					0	0	0	0	0	100.0	200.0	50.0	255	45522.00	15632.20	29927.9	26777.60	0.60	14
10	1010-2M	Fats & Oils	01. Food	10. Grocery					0	0	0	0	0	180.0	200.0	50.0	255	22995.00	7030.10	11487.2	25550.00	0.30	20
11	1011-1M	Jams & Marmelades	01. Food	10. Grocery					0	0	0	0	0	180.0	100.0	50.0	255	40779.80	8740.00	31430.7	31369.10	0.30	18
12	1012-3M	Pasta	01. Food	10. Grocery					0	0	0	0	0	180.0	300.0	50.0	255	27042.80	9101.70	28875.3	16901.70	0.50	18
13	1013-2M	Pickles	01. Food	10. Grocery					0	0	0	0	0	180.0	200.0	50.0	255	21005.80	3853.20	14279.6	15004.20	0.30	13
14	1014-2M	Rice	01. Food	10. Grocery					0	0	0	0	0	180.0	200.0	50.0	255	32502.90	9515.40	28378.0	18057.20	0.50	11
15	1015-4M	Sausages	01. Food	10. Grocery					0	0	0	0	0	180.0	400.0	50.0	255	35507.10	11833.30	20372.2	25362.20	0.50	12
16	1016-2M	Soups	01. Food	10. Grocery					0	0	0	0	0	180.0	200.0	50.0	255	32168.50	6559.10	19289.4	16930.80	0.40	21
17	1017-1M	Spices	01. Food	10. Grocery					0	0	0	0	0	100.0	100.0	50.0	255	40376.00	12722.00	17410.1	44862.20	0.30	18
18	1018-1M	Sugar	01. Food	10. Grocery					0	0	0	0	0	180.0	100.0	50.0	255	23968.20	6977.40	27686.1	18437.10	0.40	20
19	1019-2M	Tea	01. Food	10. Grocery					0	0	0	0	0	180.0	200.0	50.0	255	36414.00	8499.00	45170.4	19165.30	0.40	9
20	1301-2M	Bread	01. Food	13. Fresh					0	0	0	0	0	180.0	200.0	50.0	8454016	29890.90	4780.60	33561.9	29890.90	0.20	13
21	1302-2M	Fruit	01. Food	13. Fresh					0	0	0	0	0	100.0	200.0	50.0	8454016	26491.20	9279.00	20675.2	16557.00	0.60	11
22	1303-5M	Vegetables	01. Food	13. Fresh					0	0	0	0	0	100.0	580.0	50.0	8454016	29697.20	7622.90	16477.0	15630.10	0.50	23
23	1504-7M	Wine	01. Food	15. Drinks					0	0	0	0	0	180.0	700.0	50.0	65535	27302.50	8828.70	12926.2	15168.00	0.60	14



Sectie 4.

ANALYSE & OPTIMALISATIE

Analyse & Optimalisatie

- De volgorde van de velden Rendement en Gemiddelde Voorraad waren niet consistent in Excel templates, versus verschillende dialogen. Deze zijn nu op één lijn gebracht, waarbij de volgorde in de Excel template als basis is gebruikt.

Presentatiegroep Lijst

Filter Opties
 Inclusief: Kolommen Vastzetten:

ID	Naam	Afdeling	Productgroep	Omschrijving 1	Omschrijving 2	Omschrijving 3	Omschrijving 4	Omschrijving 5	Data 1	Data 2	Data 3	Data 4	Data 5	Hoogte
1001-1M	Babyfood	01. Food	10. Grocery						0	0	0	0	0	180cm
1002-1M	Baking Supplies	01. Food	10. Grocery						0	0	0	0	0	100cm
1003-3M	Canned Fruits & Vegetables	01. Food	10. Grocery						0	0	0	0	0	180cm
1004-2M	Cereals	01. Food												
1005-3M	Chips & Nuts	01. Food												
1006-1M	Chocolate	01. Food												
1007-3M	Coffee	01. Food												
1008-4M	Confectionary	01. Food												
1009-2M	Cookies & Cakes	01. Food												

Verwijderen Prestatiegegevens van Presentatiegroepen

Prestaties	Actueel	Budget	Reference	Aditionele Kengetallen
Omzet:	<input checked="" type="checkbox"/>	<input checked="" type="checkbox"/>	<input checked="" type="checkbox"/>	<input checked="" type="checkbox"/> Data1
Winst:	<input checked="" type="checkbox"/>	<input checked="" type="checkbox"/>	<input checked="" type="checkbox"/>	<input checked="" type="checkbox"/> Data2
Afzet:	<input checked="" type="checkbox"/>	<input checked="" type="checkbox"/>	<input checked="" type="checkbox"/>	<input checked="" type="checkbox"/> Data3
Gemiddelde Voorraad:	<input checked="" type="checkbox"/>	<input checked="" type="checkbox"/>	<input checked="" type="checkbox"/>	<input checked="" type="checkbox"/> Data4
Rendement:	<input checked="" type="checkbox"/>	<input checked="" type="checkbox"/>	<input checked="" type="checkbox"/>	<input checked="" type="checkbox"/> Data5
Producten:	<input checked="" type="checkbox"/>	<input checked="" type="checkbox"/>	<input checked="" type="checkbox"/>	<input checked="" type="checkbox"/> Data6
Analyse Veld 1:	<input checked="" type="checkbox"/>	<input checked="" type="checkbox"/>	<input checked="" type="checkbox"/>	<input checked="" type="checkbox"/> Data7
Analyse Veld 2:	<input checked="" type="checkbox"/>	<input checked="" type="checkbox"/>	<input checked="" type="checkbox"/>	<input checked="" type="checkbox"/> Data8
Analyse Veld 3:	<input checked="" type="checkbox"/>	<input checked="" type="checkbox"/>	<input checked="" type="checkbox"/>	<input checked="" type="checkbox"/> Data9
Analyse Veld 4:	<input checked="" type="checkbox"/>	<input checked="" type="checkbox"/>	<input checked="" type="checkbox"/>	<input checked="" type="checkbox"/> Data10
Analyse Veld 5:	<input checked="" type="checkbox"/>	<input checked="" type="checkbox"/>	<input checked="" type="checkbox"/>	

Evalueer

Omschrijving:

Prestaties	Actueel	Budget	Reference
Omzet:	€ 37,473.50	€ 37,069.30	€ 0.00
Winst:	€ 9,361.80	€ 0,715.80	€ 0.00
Afzet:	17906.1	17868.2	0
Gemiddelde Voorraad:	€ 46,841.90	€ 49,505.50	€ 0.00
Rendement:	0.2	0.2	0
Producten:	209	217	0
Analyse Veld 1:	0	0	0
Analyse Veld 2:	0	0	0
Analyse Veld 3:	0	0	0
Analyse Veld 4:	0	0	0
Analyse Veld 5:	0	0	0

OK Annuleren



Analyse & Optimalisatie

- De Evaluatie dialoog crashte als de som van het aantal producten (Actueel, Vergelijking 1 of Vergelijking 2) grote was dan 32.768. Dit is gecorrigeerd.
- In de Highlight dialoog
 - Selectievelden met waardes werden niet gevuld bij het selecteren van Omschrijving 6-10
 - Bij het selecteren van Omschrijving 6-10 werden de gegevens van Data 1-5 getoond
 - Het selecteren van de velden Data 1-10 leidde tot een crash van de software
 - De twee top kwadranten van legenda van de Quadrant Analyse toonden altijd de tekst “Gemiddeld” zelfs als een constante waarde was geselecteerd.
 - Al deze problemen zijn gecorrigeerd.

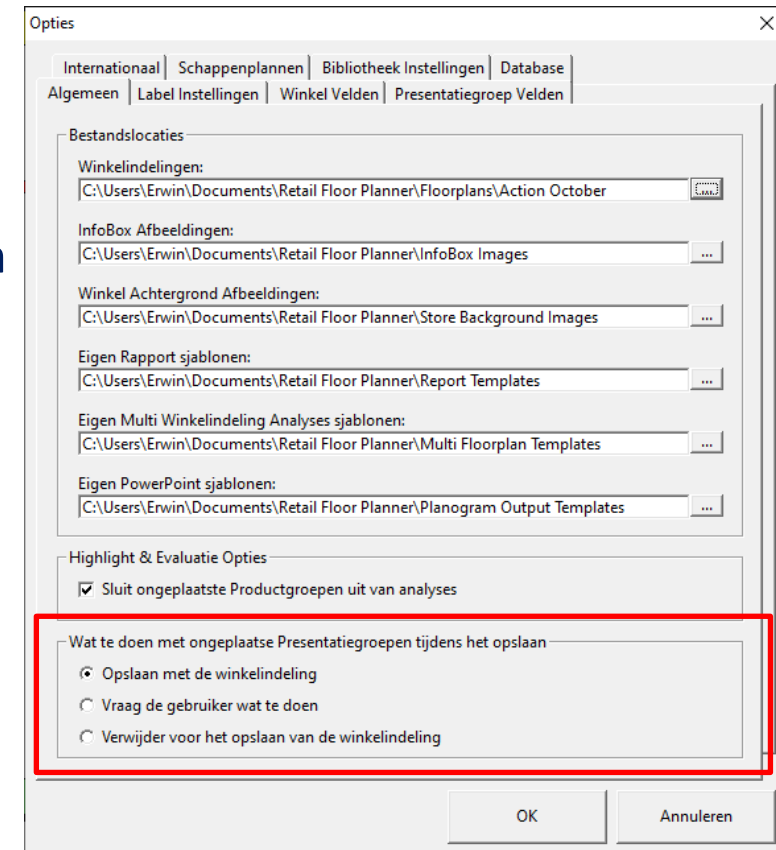
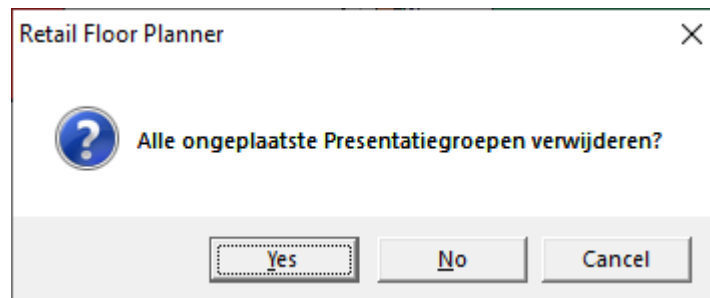


Sectie 5.

GEBRUIKERSVRIENDELIJKHEID

Gebruikersvriendelijkheid

- **Retail Floor Planner** biedt nu de optie om ongeplaatste Presentatiegroepen automatisch te verwijderen als de winkelindeling opgeslagen wordt
 - In Extra-Opties kiest de gebruiker of
 - Dit automatisch gedaan wordt
 - De gebruiker wordt gevraagd zodra het plan wordt opgeslagen
 - De ongeplaatste Presentatiegroepen bij het plan worden opgeslagen



Gebruikersvriendelijkheid

- Scrollen met het muiswiel wordt nu ondersteund in alle dialogen met een grid
 - Stelling Kenmerken dialoog
 - Presentatiegroep Kenmerken dialoog
 - Schaponderdelen Bibliotheek
 - Multi Floorplan Analyses
 - Pijlen Lijst
 - Stellingen Lijst
 - Vrije Teksten Lijst
 - InfoBox Lijst
 - Presentatiegroepen Lijst
 - Obstructies Lijst
 - Meetlatten Lijst



Gebruikersvriendelijkheid

- De Store dialoog heeft een nieuwe indeling gekregen

Winkel Kenmerken

Identificatie
ID: 058

Fysiek Kenmerken Tracking

Vorm & Afmetingen

Vorm: Rechthoek Rotatie: 0 graden Lengte A: 1300cm Lengte B: 3500cm

A B

Muur Dikte: 1cm Muur Kleur: ...

Achtergrond Afbeelding

Verwijder Pad

OK Annuleren

Winkel Kenmerken

Identificatie
ID: 058

Fysiek Kenmerken Tracking

Additionele Omschrijvingen

Omschrijving 1: Rue de Basse-Biez 111
Omschrijving 2: Grez-Doiceau
Omschrijving 3: Belgium
Omschrijving 4:
Omschrijving 5:

Additionele Kengetallen

Data 1: 0
Data 2: 0
Data 3: 0
Data 4: 0
Data 5: 0

OK Annuleren



Gebruikersvriendelijkheid

- De Presentatiegroep dialoog is verder gebruikersvriendelijk gemaakt
 - Alle elementen staan nu in de correcte tab-volgorde*
 - De velden Data 6 t/m 10 fields gedragen zich nu net als alle andere velden
 - Als het veld wordt geselecteerd
 - Als het veld wordt verlaten
- De tab-volgorde* voor alle dialogen in de applicatie is gecontroleerd en waar nodig aangepast

* De tab-volgorde refereert aan de volgorde waarin de focus wordt gegeven aan de elementen in de dialoog als de <Tab> toets gebruikt wordt om van element naar element te springen.



Gebruikersvriendelijkheid

- De knop <Afsluiten> staat nu op de juiste plaats in de Presentatiegroepen lijst

Presentatiegroep Lijst

Filter Opties

Inclusief: Alle Presentatiegroepen Kolommen Vastzetten: 2

ID	Naam	Data 5	Hoogte	Breedte	Diepte	Kleur	Omzet	Winst	Afzet	Gemiddeld
1001-1M	Babyfood	0	180cm	100cm	50cm	255	€ 27,480.60	€ 4,762.80	13085.7	€ 22,900.50
1002-1M	Baking Supplies	0	100cm	100cm	50cm	255	€ 27,497.30	€ 5,600.60	15336.2	€ 17,185.80
1003-3M	Canned Fruits & Vegetables	0	180cm	300cm	50cm	255	€ 33,813.00	€ 11,364.70	32792	€ 18,785.00
1004-2M	Cereals	0	180cm	200cm	50cm	255	€ 43,337.30	€ 9,344.50	31772.8	€ 33,336.40
1005-3M	Chips & Nuts	0	180cm	300cm	50cm	255	€ 24,462.50	€ 7,093.40	12053.2	€ 16,308.30
1006-1M	Chocolate	0	180cm	100cm	50cm	255	€ 25,489.80	€ 4,891.50	16224.1	€ 14,161.00
1007-3M	Coffee	0	180cm	300cm	50cm	255	€ 21,453.90	€ 4,033.00	9279.1	€ 15,324.20
1008-4M	Confectionairy	0	180cm	400cm	50cm	255	€ 28,591.30	€ 9,062.40	24125	€ 21,993.30
1009-2M	Cookies & Cakes	0	100cm	200cm	50cm	255	€ 45,522.00	€ 15,632.20	29927.9	€ 26,777.60
1010-2M	Fats & Oils	0	180cm	200cm	50cm	255	€ 22,995.00	€ 7,030.10	11487.2	€ 25,550.00
1011-1M	Jams & Marmelades	0	180cm	100cm	50cm	255	€ 40,779.80	€ 8,740.00	31430.7	€ 31,369.10
1012-3M	Pasta	0	180cm	300cm	50cm	255	€ 27,042.80	€ 9,101.70	28875.3	€ 16,901.70
1013-2M	Pickles	0	180cm	200cm	50cm	255	€ 21,005.80	€ 3,853.20	14279.6	€ 15,004.20
1014-2M	Rice	0	180cm	200cm	50cm	255	€ 32,502.90	€ 9,515.40	28378	€ 18,057.20
1015-4M	Sauces	0	180cm	400cm	50cm	255	€ 35,507.10	€ 11,833.30	20372.2	€ 25,362.20
1016-2M	Soups	0	180cm	200cm	50cm	255	€ 32,168.50	€ 6,559.10	19289.4	€ 16,930.80
1017-1M	Spices	0	100cm	100cm	50cm	255	€ 40,376.00	€ 12,722.00	17410.1	€ 44,862.20
1018-1M	Sugar	0	180cm	100cm	50cm	255	€ 23,968.20	€ 6,977.40	27686.1	€ 18,437.10
1019-2M	Tea	0	180cm	200cm	50cm	255	€ 36,414.00	€ 8,499.00	45170.4	€ 19,165.30
1301-2M	Bread	0	180cm	200cm	50cm	8454016	€ 29,890.90	€ 4,780.60	33561.9	€ 29,890.90
1302-2M	Fruit	0	100cm	200cm	50cm	8454016	€ 26,491.20	€ 9,279.00	20675.2	€ 16,557.00
1303-5M	Vegetables	0	100cm	580cm	50cm	8454016	€ 29,697.20	€ 7,622.90	16477	€ 15,630.10
1501-6M	Beer	0	180cm	600cm	50cm	65535	€ 31,209.80	€ 10,607.10	24350.6	€ 20,806.50
1502-6M	Carbonated Beverages	0	180cm	600cm	50cm	65535	€ 37,473.50	€ 9,361.80	17906.1	€ 46,841.90
1503-4M	Energy Drinks	0	180cm	400cm	50cm	65535	€ 31,859.20	€ 8,703.40	25284.6	€ 21,239.50
1504-7M	Wine	0	180cm	700cm	50cm	65535	€ 27,302.50	€ 8,828.70	12926.2	€ 15,168.00
1801-1M	Butter	0	180cm	100cm	50cm	16777088	€ 30,584.80	€ 10,807.40	28681.2	€ 23,526.80
1802-3M	Cheese	0	180cm	300cm	50cm	16777088	€ 26,787.70	€ 4,593.00	11978	€ 26,787.70
1803-2M	Desserts	0	180cm	200cm	50cm	16777088	€ 36,246.40	€ 5,625.40	22441.6	€ 32,951.30
1804-1M	Eggs	0	180cm	100cm	50cm	16777088	€ 29,385.20	€ 6,356.00	11870.4	€ 15,465.90
1805-3M	Meat & Poultry	0	180cm	300cm	50cm	16777088	€ 23,973.30	€ 4,401.10	9580.7	€ 14,983.30

Afsluiten



Sectie 6.

DIVERSEN

Diversen

- De Winkel Kenmerken dialoog heeft een extra tab met Tracking & Lifecycle info

Winkel Kenmerken

Identificatie

ID: 058

Fysiek Kenmerken Tracking

Tracking Info

Status:	Status op Actief Datum:	Status op Historisch Datum:
Werk-in-Uitvoering	<input type="checkbox"/> AD	<input type="checkbox"/> AD
Gemaakt Door:	Aanmaakdatum:	
Erwin	29/09/2020	
Aangepast Door:	Aangepast Datum:	
Erwin	10/11/2020	

OK Annuleren



Diversen

- InfoBox afbeeldingen zonder pad werden niet correct ingelezen als de winkelindeling werd geopend vanuit de **Retail Merchandising Center** database. Dit is gecorrigeerd.
- De achtergrond afbeelding werd niet direct getoond na het openen van een winkelindeling. Dit is gecorrigeerd.
- Incorrecte instellingen in het Windows register konden er toe leiden dat **Retail Floor Planner** crashte bij het openen van de Presentatiegroepen Lijst (and de andere lijsten). Dit wordt nu afgevangen door betere foutafhandeling.



Diversen

- De Presentatiegroepen Plaatsen dialoog
 - Filtert de lijst van beschikbare presentatiegroepen nu correct als de optie “Toon alleen ongeplaatste Presentatiegroepen” is aangevinkt.
 - Ververst de lijst van beschikbare presentatiegroepen nu correct als op <Toepassen> geklikt wordt.
 - Plaatst alle elementen op de correcte plaats na het aanpassen van de afmetingen van de dialoog.

Presentatiegroepen Plaatsen

Stelling

Selecteer de Stelling: Gondola-01

Selecteer het deel van de Stelling: C: Gangpad 2

Breedte: 100cm 500cm 500cm

Diepte: 50cm 50cm 50cm

A B C

Presentatiegroepen

Beschikbare Presentatiegroepen:

Naam	ID	Breedte	Diepte	Aanta...
Babyfood	1001-1M	100	50	1
Baking Supplies	1002-1M	100	50	1
Bath & Shower	4001-4M	400	50	1
Batteries	4601-1M	100	50	1
Beer	1501-6M	600	50	1
Bread	1301-2M	200	50	1
Butter	1801-1M	100	50	1
Canned Fruits & Vege...	1003-2M	300	50	1
Carbonated Beverages	1502-6M	600	50	0
Cereals	1004-2M	200	50	1
Cheese	1802-3M	300	50	1
Chips & Nuts	1005-3M	300	50	1
Chocolate	1006-1M	100	50	1

Geselecteerde Presentatiegroepen:

Naam	ID	Breedte	Diepte	Hoogte
Pickles	1013-2M	200	50	100
Spices	1017-1M	100	50	100
Rice	1014-2M	200	50	100

Filter Toepassen

Afdeling: 01, Food

Hoogte: 180 Breedte: 200 Diepte: 50 Toewijzen

Toon alleen ongeplaatste Presentatiegroepen

Toepassen Afsluiten

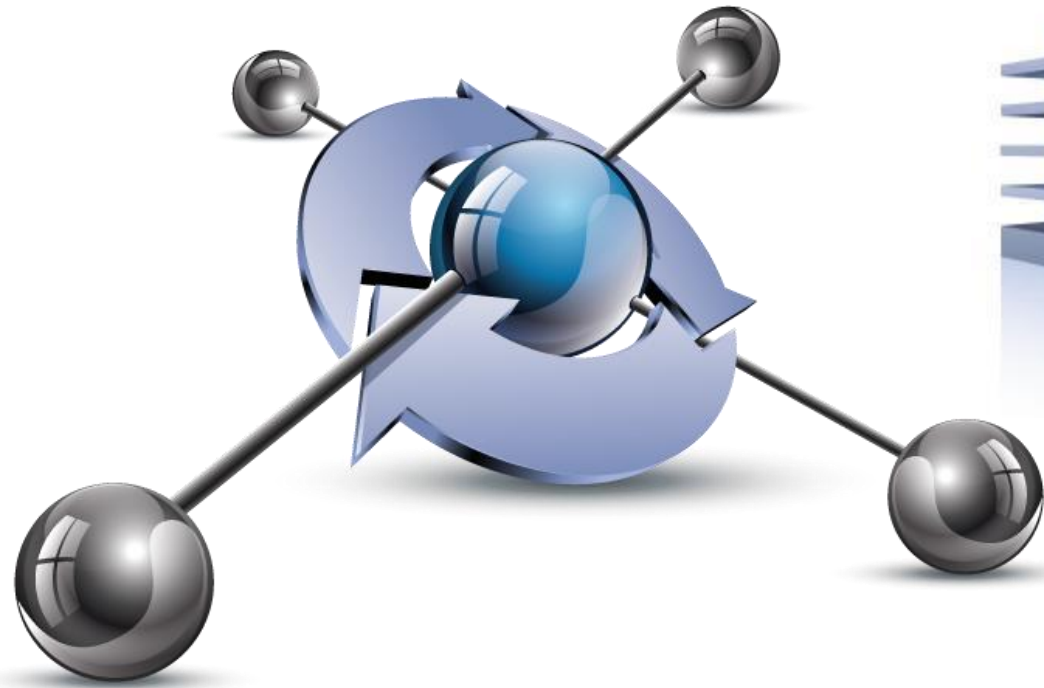
Diversen

- De Presentatiegroepen Lijst toont nu ook de velden Bruto Marge, Vergelijking Bruto Marge en Vergelijking B Bruto Marge.
- Voor consistentie zijn de namen van de Analyse-velden in de Presentatiegroep en Evaluatie objecten gelijkgesteld
 - AnalyseActueel1-5 is Analyse1-5 geworden
 - AnalyseVergelijkingA1-5 is VergelijkAnalyse1-5 geworden
 - AnalyseVergelijkingB1-5 is VergelijkBAnalyse1-5 geworden



Diversen

- Als de eerste regel van de voetteksten tekst bevatte, werd de tekst altijd afgedrukt, zelfs als de Toon Voetteksten optie was niet geselecteerd bij de Pagina Instellingen.
- Verschillende meldingen werden getoond tijdens het importeren van prestatiegegevens uit de **Retail Merchandising Center** database. Deze zijn verwijderd.



Retail Floor Planner

Release 2021

December 17, 2020